

Double Chamber Bandpass System **TSE infra**



Der TSE infra ist ein großvolumiger Hochleistungs-Subwoofer für besonders hohe Ansprüche an die Tiefbaßeigenschaften, Reichweite und Effektivität. Er kann aufgrund des 2-Kammer Hornloaded Bandpass Prinzips über einen breiten Frequenzbereiches von 35 bis 130 Hz sehr effektiv betrieben werden. Es stehen zur Anpassung an die Anforderungen mehrere Bestückungen zur Verfügung.

PRODUCT SPECIFICATIONS


Speaker Components	2 x 18"
Description	Double Chamber Bandpass System
Powerhandling AES / Peak	1600 Watt / 4800 Watt
Impedance nominal	4 Ω
SPL 1m 1 Watt / Peak	106 dB / 139 dB
Usable Range	35 Hz - 130 Hz
Tuning Frequency Excursion minimum	40 Hz / 70 Hz
Connectors	2 x Neutrik Speakon 4-pol Coding: 1 +/- HiMid, 2 +/- Sub
Handles	4 x 4D handle
Fittings	Wheelboard fittings
Weight	105,0 kg
Size height x width x depth	51,2 x 140,2 x 107,0 cm
Order No.	00920 (1600 Watt AES, 4 Ω) 00920/3KW (3000 Watt AES, 4 Ω) 00920/3KW/Nd (3000 Watt AES, Nd)



Abnehmbarer Frontdeckel.

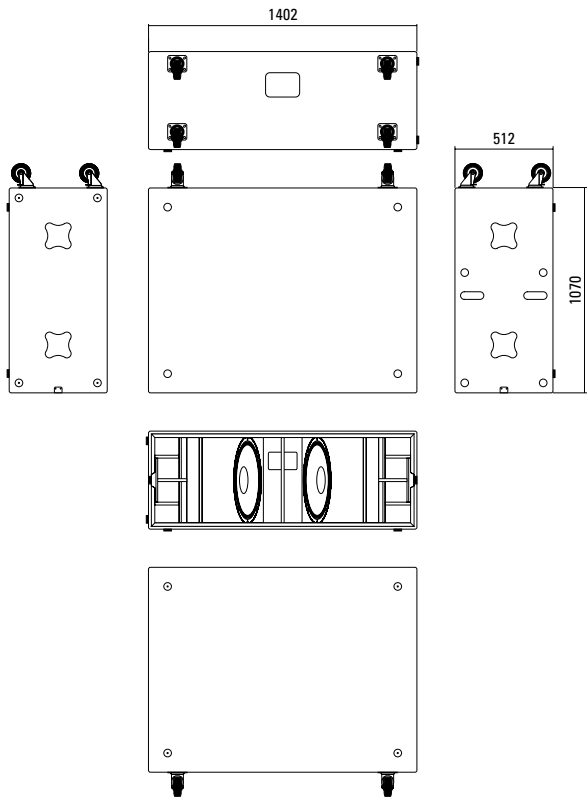


Rollen auf der Rückseite.

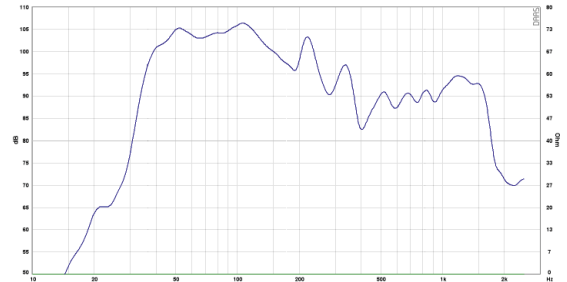


Seitliche Doppelgriffe.

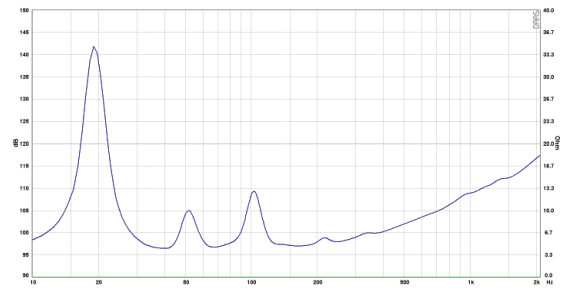
DIMENSIONS



Presets - Frequency Response



Impedance



Controller Setups finden Sie unter:

www.seeburg.net/html/downloads_dt.html

ACCESSORIES TSE infra

Protectionboard

for TSE infra

Order No. **01268**

